

AZƏRBAYCAN RESPUBLİKASININ
MALİYYƏ BAZARLARINA NƏZARƏT PALATASI

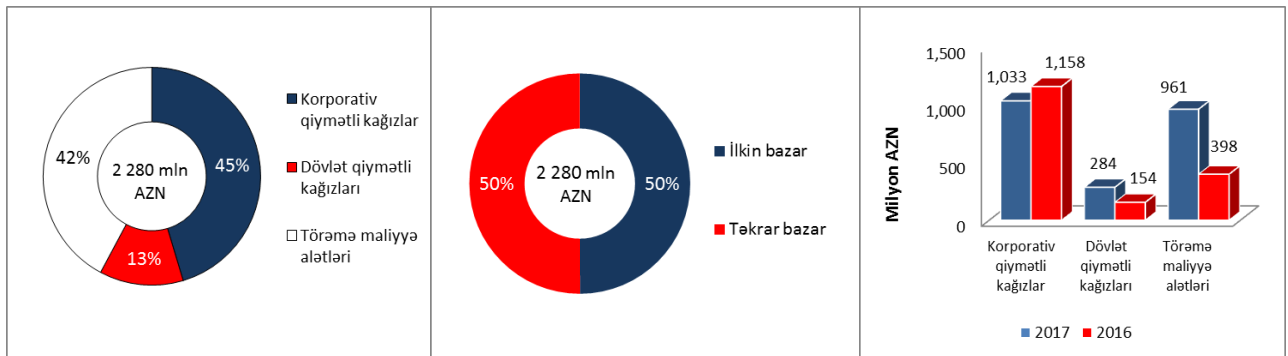
QİYMƏTLİ KAĞIZLAR BAZARININ RÜBLÜK GÖSTƏRİCİLƏRİ

31 mart 2017-ci il tarixinə

Qiymətli kağızlar bazarının ümumi icmalı

2017-ci ilin ilk rübü ərzində qiymətli kağızlar bazarı artım nümayiş etdirmiş və pozitiv kəmiyyət göstəriciləri qeydə alınmışdır. Belə ki, 2017-ci ilin yanvar-mart ayları ərzində qiymətli kağızlar bazarı keçən ilin müvafiq dövrü ilə müqayisədə 33% artaraq 2,280 milyard manat təşkil etmişdir. Hesabat dövrü ərzində qiymətli kağızların təkrar bazarı 89% artaraq 1,1 milyard manatı ötmüşdür. Korporativ qiymətli kağızlar bazarının 11%- azalması fonunda, dövlət qiymətli kağızlar bazarı 84% artmışdır.

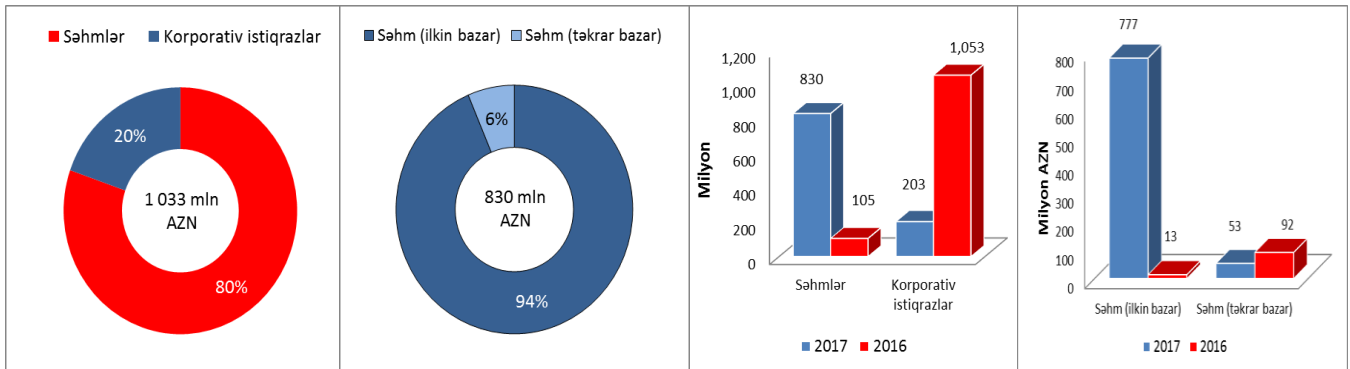
Ümumi göstəricilər						
	2017		2016		məbləğ üzrə fərq	bazar payı (%)
	yanvar - mart		yanvar - mart			
	əqd sayı	məbləğ (AZN)	əqd sayı	məbləğ (AZN)		
Korporativ qiymətli kağızlar	692	1,033,096,355	462	1,157,679,302	-10.8%	45%
İlkin bazar	24	858,607,150	35	1,031,159,182	-16.7%	
Təkrar bazar	668	174,489,204	427	126,520,120	38%	
Dövlət qiymətli kağızları	83	284,139,544	47	154,463,808	84%	12%
İlkin bazar	44	279,391,503	21	76,477,659	3.6 dəfə	
Təkrar bazar	8	4,748,042	26	77,986,148	-94%	
Törəmə maliyyə alətləri	17,039	960,677,666	8,416	397,697,960	2.4 dəfə	42%
Repo/əks-repo	6	2,696,749	0	0		0%
Qiymətli kağızlar bazarı	17,820	2,280,610,314	8,925	1,709,841,069	33%	100%
İlkin bazar	68	1,137,998,653	56	1,107,636,841	3%	
Təkrar bazar	17,715	1,139,914,912	8,869	602,204,228	89%	



Korporativ qiymətli kağızlar

Hesabat dövrü ərzində real sektor təmsilçilərinin və maliyyə institutlarının fond bazarı vasitəsilə öz kapitallarını artırmaq təşəbbüsləri korporativ qiymətli kağız bazarının səhm segmentində əməliyyatların həcminin 7,9 dəfə artaraq 830 milyon manat təşkil etməsinə səbəb olmuşdur. Ümumilikdə səhmlərin ilkin bazarında bağlanan əqdlərin məbləği əvvəlki hesabat dövrü ilə müqayisədə 58 dəfədən çox artaraq 777 milyon manata çatmışdır.

Korporativ qiymətli kağızlar						
	2017		2016		məbləğ üzrə fərq	bazar payı (%)
	yanvar - mart		yanvar - mart			
	əqd sayı	məbləğ (AZN)	əqd sayı	məbləğ (AZN)		
Korporativ qiymətli kağızlar	692	1,033,096,355	462	1,157,679,302	-10.8%	100%
Səhmlər	467	829,894,914	416	105,025,799	7.9 dəfə	80.3%
Səhm (ilkin bazar)	11	776,958,000	11	13,246,970	58.7 dəfə	
Səhm (təkrar bazar)	456	52,936,913	405	91,778,828	-42.3%	
Korporativ istiqrazlar	225	203,201,441	46	1,052,653,503	-80.7%	19.7%
İlkin bazar (manatla)	8	50,260,000	10	1,000,800,000	-95%	
İlkin bazar (xarici valyutada)	5	31,389,150	14	17,112,212	83%	
Təkrar bazar (manatla)	5	47,273,449	19	34,454,438	37%	
Təkrar bazar (xarici valyutada)	207	74,278,842	3	286,853	259 dəfə	

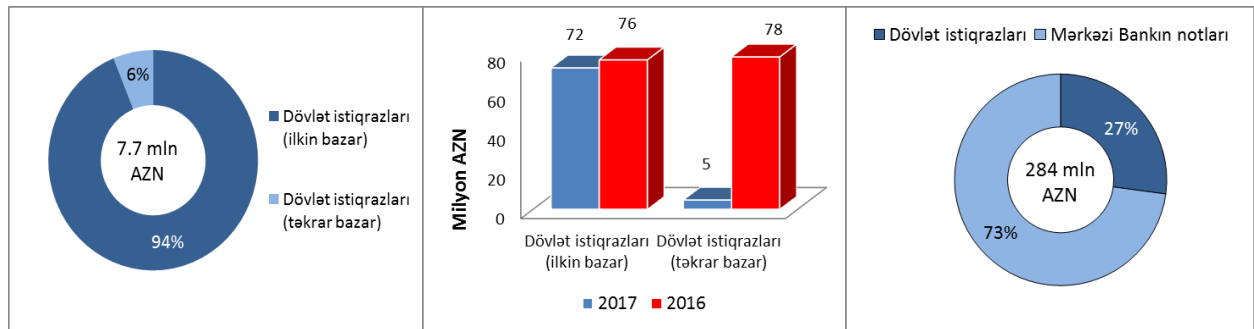


Hesabat dövründə korporativ istiqrazlarla bağlanmış əqdlərin həcmi keçən ilin müvafiq dövrü ilə müqayisədə 80% azalaraq 203 milyon manat olmuşdur. Digər tərəfdən xarici valyutada yerləşdirilmiş korporativ istiqrazların həcmi 83% artaraq 31 milyon manata çatmışdır.

Dövlət qiymətli kağızları

Hesabat dövrü ərzində Azərbaycan Respublikasının Mərkəzi Bankı tərəfindən manata olan təzyiqin azaldılması məqsədilə həyata keçirilmiş not buraxılışları dövlət qiymətli kağızları bazarında əməliyyatların həcmnin artım dinamikasını müəyyən etmişdir.

Dövlət qiymətli kağızları						
	2017		2016		məbləğ üzrə fərq	bazar payı (%)
	yanvar - mart		yanvar - mart			
	əqd sayı	məbləğ (AZN)	əqd sayı	məbləğ (AZN)		
Dövlət qiymətli kağızları	83	284,139,544	47	154,463,808	84%	100%
Dövlət istiqrazları	52	77,100,930	47	154,463,808	-50%	27%
İlkin bazar	44	72,352,888	21	76,477,659	-5.4%	
Təkrar bazar	8	4,748,042	26	77,986,148	-94%	
Mərkəzi Bankın notları	31	207,038,615	0	0		73%
İlkin bazar	31	207,038,615	0	0		
Təkrar bazar	0	0	0	0		0

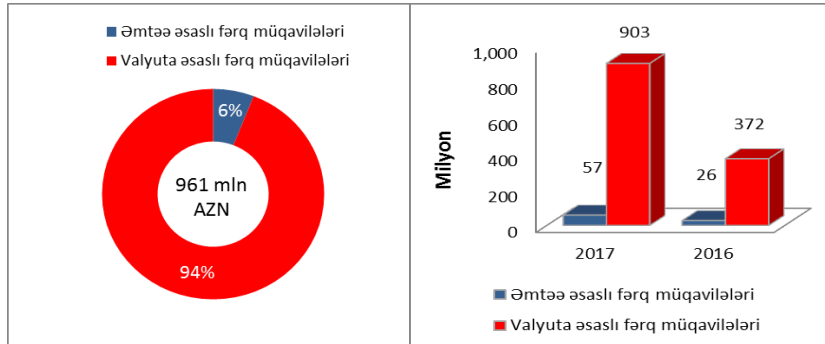


Hesabat dövründə dövlət qiymətli kağızları bazarında əqdlərin həcmi ötən illə müqayisədə 84% artaraq 284 milyon manat təşkil etmişdir. Bunun 207 milyon manatını Mərkəzi Bankın notları ilə ilkin bazarda bağlanan əqdlər təşkil etmişdir. Dövr ərzində 72 milyon manat məbləğindən artıq qısa və ortamüddətli dövlət istiqrazları yerləşdirilmişdir. Qısamüddətli dövlət istiqrazları üzrə orta çəkili gəlirlilik 16.58% təşkil etmişdir. Dövlət istiqrazları ilə təkrar bazar əqdlərinin məbləği 4,7 milyon manat olmuşdur.

Törəmə maliyyə alətləri bazarı

Hesabat dövrü ərzində Bakı Fond Birjasının törəmə maliyyə alətləri platformasında ümumi məbləği 903 milyon manat olan valyuta əsaslı və ümumi dəyəri 57 milyon manat olan əmtəə əsaslı törəmə maliyyə alətləri ilə ticarət əməliyyatları həyata keçirilmişdir. Ümumilikdə törəmə maliyyə alətləri bazarının ümumi həcmi 961 milyon manat olmuş və bazarda keçən ilin müvafiq dövrü ilə müqayisədə 2,4 dəfə artım müşahidə edilmişdir.

Törəmə maliyyə alətləri bazarı						
	2017		2016		məbləğ üzrə fərq (%)	bazar payı (%)
	yanvar - mart		yanvar - mart			
	əqd sayı	məbləğ (AZN)	əqd sayı	məbləğ (AZN)		
Törəmə maliyyə alətləri	17,039	960,677,666	8,416	397,697,960	2,4 dəfə	100%
Əmtəə əsaslı fərq müq.	1,034	57,199,034	1,280	26,001,654	2,2 dəfə	6%
Valyuta əsaslı fərq müq.	16,005	903,478,631	7,136	371,696,306	2,4 dəfə	94%



Repo və əks-repo əməliyyatları

Hesabat dövründə qiymətli kağızlarla keçirilən repo əməliyyatlarının ümumi məbləği 2,7 milyon manat olmuşdur. Bunun 63%-ini (1,7 milyon manat) dövlət istiqrazları ilə olan 4 repo əməliyyatı təşkil etmişdir. Korporativ istiqrazlarla 998 min manat məbləğində 2 repo əməliyyatı keçirilmişdir.

Repo və əks-repo əməliyyatları						
	2017		2016		məbləğ üzrə fərq (%)	bazar payı (%)
	yanvar - noyabr		yanvar – noyabr			
	əqd sayı	məbləğ (AZN)	əqd sayı	məbləğ (AZN)		
Repo/əks-repo	6	2,696,749	0	0		100%
Korporativ istiqrazlar ilə repo	2	997,495	0	0		37%
Dövlət istiqrazları ilə repo	4	1,699,254	0	0		63%
Mərkəzi Bankın notları ilə repo	0	0	0	0		0%